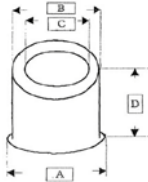
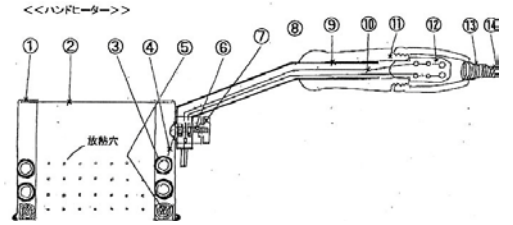


熱収縮キャップシール用のハンドヒーター&熱風機(ed.2.1)

※熱収縮タイプのキャップシールを装着する方法には「ハンドヒーター型」と「熱風(ドライヤー)型」の二つの方法があります。

手作業の場合、熱風で収縮させるとせりあがりしてうまく装着できないケースがあります(特に、天つきシールの場合など)が、「ハンドヒーター」はキャップ天面をマイカ(雲母)板で押さえながら熱をかけるので作業が安定します。



	内径(C) × 高さ(D)	重量(概略)	電気容量	価格(宅配便代別)
ハンドヒーター(小)	54mm × 80mm	700g	100V/300W	ご照会ください!
ハンドヒーター(大)	86mm × 71mm	820g	100V/350W	ご照会ください!
ハンドヒーター(特大) 特注仕様です。	119mm × 82mm	1000g	100V/600W	ご照会ください!

◆納期は通常1-2週間 ◆200Vにも対応可能(プラグのみ取替え、コードはそのまま使用可能)

作業条件やキャップシールの材質によって「熱風(ドライヤー)型」のキャップシール装着機のほうがよい場合もあります。また、シュリンクラベルの場合は熱風式を用います。「ハンドガン型熱風機」のほか、「ライン固定型熱風機」もあります。



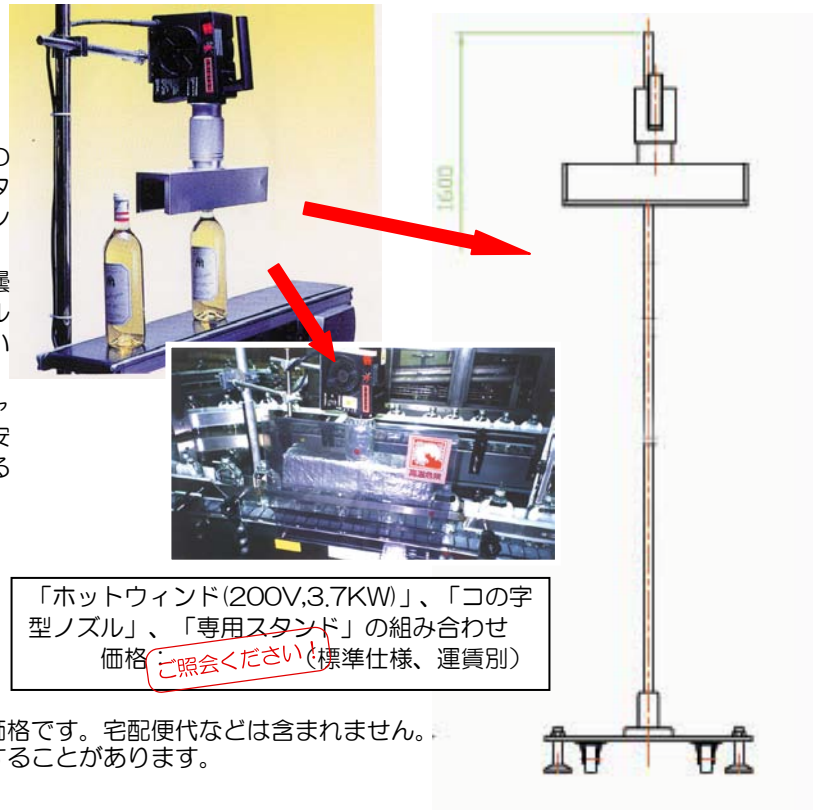
■ハンドガン型の熱風式キャップシール装着機

■価格(ご照会ください!)(運賃別)

■ライン固定式の熱風装置、ライスター「ホットウィンド」。

■下の写真は小塚のキャップシール用に納入させていただいた事例。

■PET製のキャップシールでも安定して収縮させることができます。



「ホットウィンド(200V,3.7KW)」、「コの字型ノズル」、「専用スタンド」の組み合わせ
価格(ご照会ください!)(標準仕様、運賃別)

◆表示価格は、資料作成日現在で有効な現金価格です。宅配便代などは含まれません。
◆技術改良により仕様や価格は予告無く変更することがあります。

きた産業株式会社

東日本担当: 東京営業部 Tel. 03-3851-5191 e-mail: tokyo@kitasangyo.com

西日本担当: 大阪営業部 Tel. 06-6731-0251 e-mail: osaka@kitasangyo.com